



TABLEAU DE BORD SYNTHÉTIQUE

Les jeunes adultes de Guyane : Un état des lieux





<i>Avant-propos</i>	3
---------------------------	---

Tableau de bord synthétique

<i>1 - Démographie</i>	4
<i>2 - Mobilité</i>	5
<i>3 - Scolarité</i>	6
<i>4 - De l'école à l'emploi</i>	7
<i>5 - De l'emploi au travail</i>	8
<i>6 - Conditions de vie</i>	10
<i>7 - Santé</i>	12

Focus : profil des jeunes éloignés de l'emploi en Guyane

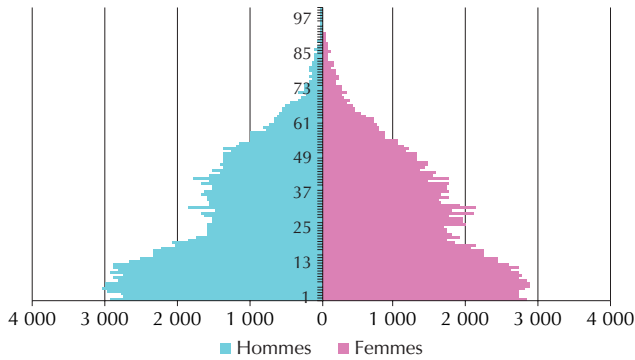
<i>Une insertion professionnelle très difficile pour les 15-25 ans</i>	14
--	----



1. - Démographie

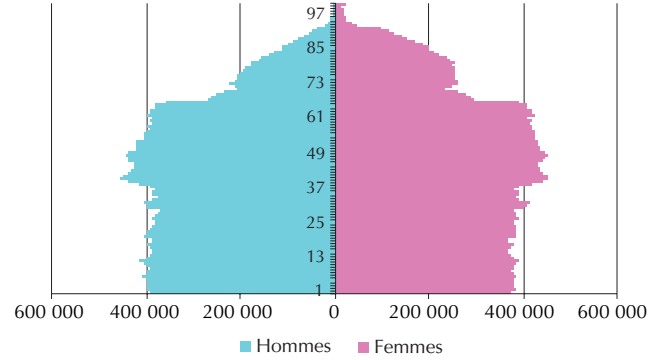
Des jeunes toujours plus jeunes

Pyramide des âges au 1^{er} janvier 2012
Guyane



Source : Recensement annuel de la population

Pyramide de âges au 1^{er} janvier 2012
France



Source : Recensement annuel de la population

Au 1^{er} janvier 2012, la Guyane compte 263 000 habitants d'après les estimations de population. Près d'un habitant sur deux a moins de 20 ans. 37 000 jeunes de 16 à 25 ans occupent une part importante de la population guyanaise. Ils représentent 16 % de la population (12 % en France métropolitaine). Mais les moins de 16 ans, au nombre de 87 000, sont encore plus nombreux : ils représentent 37 % de la population contre seulement 20 % dans l'hexagone.

Une fécondité des femmes guyanaises de 16 à 25 ans trois fois plus importante qu'en France

Indice conjoncturel de fécondité des 16-25 ans

Nombre d'enfants pour 1 000 femmes

	Guyane	Guadeloupe	Martinique	France métropolitaine
1998	165	56	59	40
1999	165	66	60	41
2000	169	68	65	42
2001	159	66	62	43
2002	151	59	60	42
2003	152	64	55	41
2004	138	67	54	42
2005	149	71	51	41
2006	147	73	60	42
2007	146	68	58	40
2008	144	65	63	41

Source : Insee, estimation de population et statistiques d'état civil.

En dix ans, les jeunes femmes de Guyane ont peu modifié leurs comportements de fécondité. Elles entrent dans la vie féconde à 20 ans (à 30 ans dans l'hexagone). Les jeunes guyanaises (16-25 ans) ont en moyenne 1,4 enfant contre 0,4 dans l'hexagone.

Depuis les années 1990, le solde naturel est le premier moteur de la croissance démographique du département. La croissance démographique se maintient à un niveau de croissance annuelle moyen de 3,5 % avec une contribution du solde naturel de 2,7 %. La forte natalité et la faible mortalité dopent la croissance démographique du département. [Insee AntianEchos-janvier 2013]

Un jeune sur trois est de nationalité étrangère

Répartition des jeunes de 16 à 25 ans selon leur nationalité

	Guyane	Guadeloupe	Martinique	France
				en %
Français de naissance	96	58	98	92
Français par acquisition	1	8	1	4
Étrangers	3	34	1	4
Total	100	100	100	100

Source : Recensement annuel de la population 2009

Avec 42% des 16-25 ans qui ne sont pas français de naissance la jeunesse guyanaise se construit au sein d'une société plurielle. La proportion de jeunes étrangers est la même que pour l'ensemble de la population.

2. - Mobilité

Un jeune sur deux part pour poursuivre des études

Répartition des 16-25 ans selon le type d'activité et leur résidence antérieure

	en %	
	Partis de Guyane	Restés en Guyane
Actifs ayant un emploi	29	18
Autres inactifs	2	14
Chômeurs	13	20
Elèves, étudiants, stagiaires	54	43
Femmes ou hommes au foyer	1	6

Source : Recensement annuel de la population 2008.

Parmi les jeunes qui partent de Guyane, la moitié d'entre eux vont poursuivre des études et un tiers vont occuper un emploi. Ceux qui partent poursuivent plus leurs études que ceux qui restent.

Un jeune sur trois vient pour occuper un emploi ou rejoindre sa famille

Répartition des 16-25 ans selon le type d'activité et leur résidence antérieure

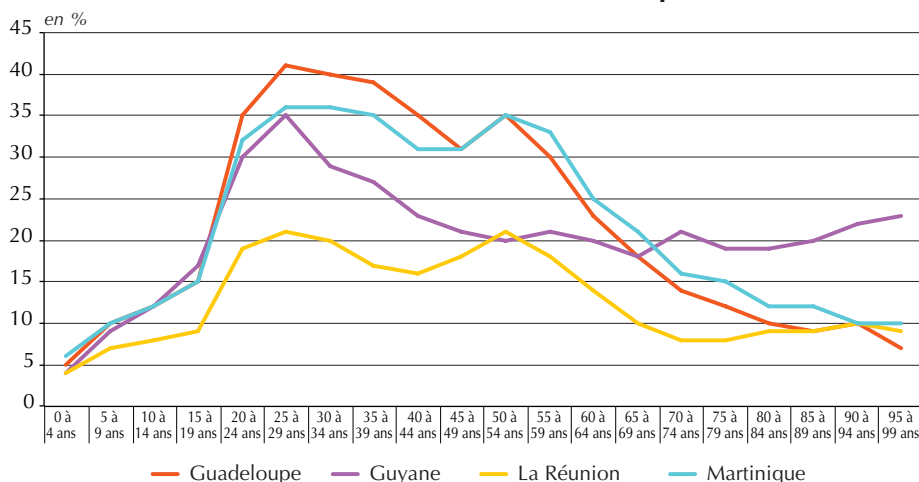
	en %	
	Nouveaux arrivants en Guyane	Stables en Guyane
Actifs ayant un emploi	32	18
Autres inactifs	26	14
Chômeurs	14	19
Elèves, étudiants, stagiaires	21	43
Femmes ou hommes au foyer	7	6

Source : Recensement annuel de la population 2008.

Sur 100 jeunes arrivants en Guyane, un tiers vient occuper un emploi tandis que ceux qui sont restés s'insèrent plus difficilement.

Partir, rester ou revenir pour mieux s'insérer

Part des natifs des DOM en Métropole



Source : Recensement annuel de la population 2009.

Comme tous les domiens, les natifs de Guyane font l'expérience de la migration vers la métropole entre 15 et 29 ans. A partir de 40 ans, la part des natifs de Guyane en Métropole reste stable contrairement aux Antilles où elle diminue. Au-delà de 40 ans, les natifs de Guyane en Métropole semblent s'installer durablement.



3. - Scolarité

Non scolarisation & décrochage scolaire

Taux de non-scolarisation des 6-16 ans

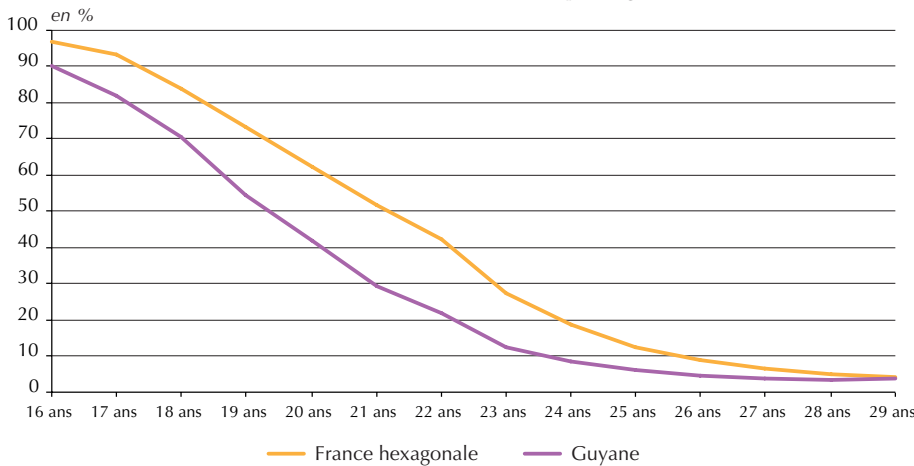
	en %		
	6 - 11 ans	12 - 16 ans	6 - 16 ans
CC des Savanes	1,8	3,7	2,6
CC de l'Ouest Guyanais	4,7	7,8	5,9
CC du Centre Littoral	4,7	3	2,6
CC de l'Est Guyanais	3,3	12	6,8
Guyane	3,2	5	3,9
France hexagonale	1,3	1,5	1,4

Source : Recensement annuel de la population 2009.

2 100 enfants de 6 à 16 ans ne sont pas ou ne vont plus à l'école d'après les données du recensement de la population. La non scolarisation s'intensifie au niveau du collège (5 % pour les enfants âgés de 12 à 16 ans contre 3 % pour les enfants de 6 à 11 ans). A la non scolarisation, s'ajoute le décrochage scolaire.

Des études courtes, voire très courtes

Taux de scolarisation par âge



Source : Recensement annuel de la population 2009.

La scolarité après 16 ans concerne moins de jeunes que dans l'Hexagone. Les taux de scolarisation sont les plus faibles de France. L'écart des taux de scolarisation entre la Guyane et l'Hexagone s'amplifie autour de 19-22 ans.

Élévation du niveau de qualification

Dernier diplôme obtenu chez les 16-25 ans

	Guadeloupe		Martinique		Guyane		France entière	
	1999	2009	1999	2009	1999	2009	1999	2009
Aucun diplôme	41	29	39	26	60	56	20	18
BEPC, brevet	8	6	6	6	6	8	8	7
CAP	10	9	12	12	7	8	13	12
BEP	15	15	14	17	10	10	16	15
Baccalauréat général	9	15	8	12	5	6	6	9
Bac techno. ou professionnel	10	13	11	13	5	4	16	16
Diplôme univ. 1er cycle	5	9	7	8	4	4	13	15
Diplôme univ. 2 ^e ou 3 ^e cycle	2	4	3	6	3	4	8	8
Ensemble	100	100	100	100	100	100	100	100

Champ : jeunes de 16 à 25 ans, non inscrits dans un établissement d'enseignement.
Source : Recensement de la population 1999.

En dix ans, la part des non diplômés dans la population guyanaise a été divisée par deux au profit des diplômés du supérieur (Bac et plus).

Des jeunes qui réussissent

Taux de réussite au baccalauréat à la session 2012

Académie de scolarisation	BAC (toutes spécialités)	en %
France		84,4
Guadeloupe		80,2
Guyane		66,2
Martinique		79,7
La Réunion		81,5

Source : Direction de l'Évaluation de la Prospective et de la Performance / Base de données statistiques du système éducatif français.

2 107 élèves de terminale sont admis à l'examen du baccalauréat en 2012. Ils étaient 779 en 2002. Le nombre de bacheliers a été multiplié par trois en dix ans.

Le nombre de bacheliers n'a cessé d'augmenter malgré un taux de réussite global bien plus faible que dans l'Hexagone.

Des sorties précoces sans diplôme

Taux de sorties précoces chez les 16-25 ans

	Hommes	Femmes	Ensemble	en %
Guyane	55	58		54
Guadeloupe	34	23		29
Martinique	31	22		27
France entière	20	15		18

Source : Recensement annuel de la population.

Note : Le taux de sorties précoces est le rapport entre d'une part le nombre de jeunes âgés de 16 à 25 ans sortants du système éducatif sans diplôme et d'autre part la population non scolarisée de la même classe d'âge.

Un jeune sortant du système scolaire sur deux quitte l'école sans diplôme. Le taux de sorties précoces est ainsi de 54 % (contre 18 % France entière). Les jeunes femmes sortent un peu plus que les jeunes hommes du système scolaire sans diplôme.

Un objectif à 10 % fixé par l'Union européenne

L'Union européenne fixait comme objectif pour 2010 de réduire la part des jeunes de 18 à 24 ans sortis du système scolaire sans diplôme à moins de 10 %. La Guyane en est loin malgré les efforts engagés ces vingt dernières années.

4. - De l'école à l'emploi

Arrêt précoce des études : 2 ans plus tôt que les jeunes de l'hexagone

Âge où 50 % de la population a arrêté ses études

Guadeloupe	Martinique	Guyane	Réunion	Héxagone
20,3	20,3	19,3	19,4	21,2

Source : Recensement annuel de la population 2009.

La fin des études est la première étape d'entrée dans la vie active. A 19 ans et 3 mois, la moitié des jeunes résidant en Guyane ne font plus d'études, soit 2 ans plus tôt qu'en France hexagonale.

Accès très retardé à l'emploi : 8 ans plus tard que les jeunes de l'hexagone

Âge où 50 % de la population a un emploi

Guadeloupe	Martinique	Guyane	Réunion	Héxagone
25,9	25,3	30,1	25,6	21,5

Source : Recensement annuel de la population 2009.

Le parcours de jeunes guyanais se caractérise par un accès très retardé à l'emploi. A 30 ans, la moitié des jeunes guyanais ont un emploi, soit 8 ans plus tard qu'en France hexagonale ou encore 5 ans plus tard qu'en Guadeloupe ou en Martinique.



5. - De l'emploi au travail

Entrés de plus en plus difficile dans la vie active

Taux de chômage des moins de 25 ans

	en %	
	Hexagone	Guyane
2012	22,8	51,5
2011	21,9	47,5
2010	23	45,7
2009	23,5	40,7
2008	18,1	41,1
2007	19,5	43,1

Le taux de chômage au sens du BIT des moins de 25 ans en 2012 est de 52 % contre 23 % dans l'Hexagone.

Depuis 2009, le chômage des jeunes guyanais ne cesse d'augmenter.

Source : Insee, Enquête Emploi en Continu, Enquête Emploi DOM.

Des jeunes en marge du marché du travail

Part des jeunes de 18 à 25 ans non insérés

	Valeur (en %)	Rang
Guadeloupe	37,9	98
Martinique	34,2	97
Guyane	47,8	100
La Réunion	44,1	99
France métropolitaine	19,1	
France	19,8	

48 % des jeunes de 18 à 25 ans ne sont pas insérés en 2009. Ils sont ni en emploi, ni étudiant, ni en formation. C'est la part la plus élevée de France. L'écart avec la France métropolitaine est de 29 points.

Champ : population au lieu de résidence âgée de 18 à 25 ans qui n'ont pas d'emploi et ne sont ni étudiants, ni élèves, ni stagiaires.

Source : Insee, Recensement de la population, Exploitation principale 2009.

Jeunes en emploi : d'abord fonctionnaires puis ouvriers

Profession exercée par les actifs en emploi de 16 à 25 ans

	en %				
	Hexagone	Guadeloupe	Guyane	La Réunion	Martinique
Employés de la fonction publique	10	9	18	12	15
Professions intermédiaires fonction pub	9	12	15	11	11
Ouvriers qualifiés	15	17	14	16	19
Ouvriers non qualifiés	16	12	12	15	10
Employés administratifs d'entreprise	7	10	7	10	8
Employés de commerce	11	10	6	11	10
Personnels services directs particuliers	9	9	6	8	9
Artisans	1	2	5	1	1
Prof. intermédiaires admin. entreprises	8	8	4	6	6
Techniciens	5	3	3	3	3
Cadres fonction publique, prof. intel.	2	1	3	1	2
Commerçants et assimilés	0	1	2	2	1
Agriculteurs exploitants	0	1	2	1	0
Cadres d'entreprise	4	1	1	1	1
Ouvriers agricoles	2	1	1	1	2
Contremaîtres, agents de maîtrise	1	1	1	1	0
Chefs d'entreprise de 10 salariés ou +	0	0	0	0	0
Professions libérales et assimilés	0	2	0	0	2

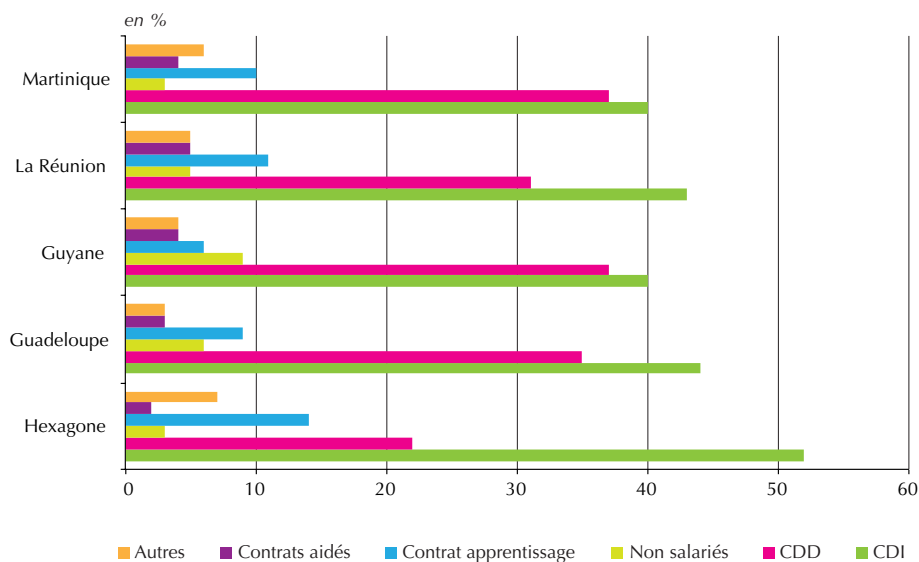
Un tiers des jeunes en emploi occupent un poste dans la fonction publique d'État, territoriale ou hospitalière contre 19 % pour leurs homologues de l'Hexagone.

Le secteur public est le premier employeur des jeunes en Guyane.

Source : Recensement annuel de la population 2009.

Moins d'emplois en CDI et en contrat d'apprentissage que dans l'Hexagone

Conditions d'emploi des jeunes de 16 à 25 ans



42 % des jeunes en emploi occupent un poste en CDI en Guyane contre 53 % dans l'Hexagone.

Contrairement à l'Hexagone, l'apprentissage est peu développé en Guyane et aux Antilles : seulement 5 % des actifs guyanais sont en contrat d'apprentissage. Ils sont 13 % en France métropolitaine.

Source : Recensement annuel de la population 2009.

Créer son emploi en créant son entreprise

Part des moins de 25 ans dans la création d'entreprises

France entière		Guyane	
Hommes	Femmes	Hommes	Femmes
29	30	24	26

Champ : créateurs d'entreprises en tant que personne physique.

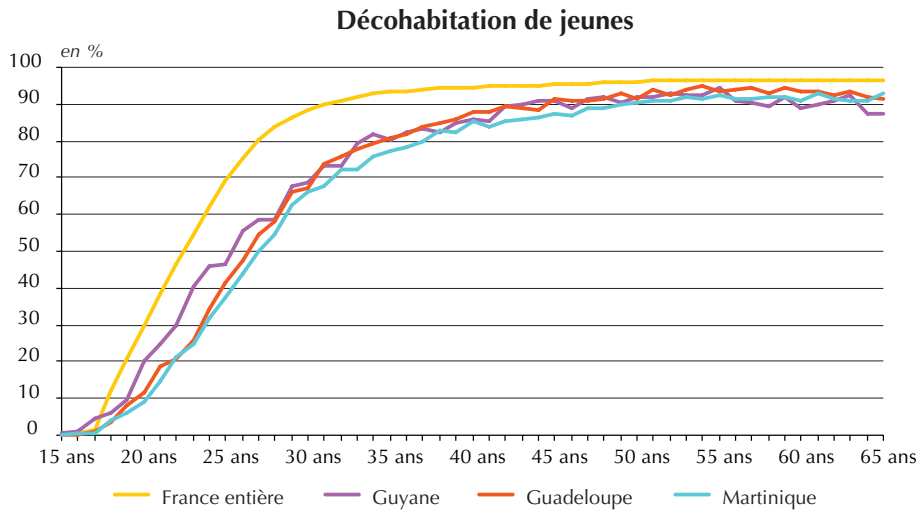
Source : Insee, Sirene 2011.

Comme dans l'Hexagone, les jeunes guyanais sont aussi des créateurs d'entreprises. Un créateur sur quatre a moins de 30 ans en Guyane.



6. - Conditions de vie

Peu de décohabitation des jeunes en Guyane



Source : Recensement annuel de la population 2009.

Globalement, les jeunes en Guyane décohabitent moins qu'en France. Les garçons qui décohabitent plus tardivement que les filles.

Moins de confort pour les jeunes ayant un logement autonome

Confort des logements pour les 16-25 ans ayant acquis leur autonomie

en %

score	Guadeloupe		Guyane		Martinique	
	Jeunes émancipés	Reste des logements	Jeunes émancipés	Reste des logements	Jeunes émancipés	Reste des logements
0	0,1	0,2	1,3	1,2	0	0,1
1	0,3	0,3	13,9	6,6	0,1	0,3
2	0,7	0,5	9,9	5,2	0,4	0,3
3	0,1	0,4	3,4	1,9	0,2	0,4
4	0,3	0,5	3,5	2,4	0,3	0,4
5	0,5	0,8	2,8	2	0,5	0,8
6	3,5	5,5	5,2	4,6	5,2	5,6
7	94,5	91,8	60	76,1	93,3	92,1

Note : plus le score est élevé, plus le logement est jugé confortable.
Source : Recensement annuel de la population 2009.

15 % des jeunes émancipés vivent dans un logement sans confort. Aux Antilles, cette proportion est très faible, autour de 0,4 %.

60 % des jeunes émancipés vivent dans un logement confortable (ils sont 93 % en Martinique et 95 % en Guadeloupe).

Un risque de pauvreté plus élevé

Part des 18-24 ans vivant des minima sociaux

	en %
Guadeloupe	8,6
Martinique	8,8
Guyane	11,9
France entière	2,6

Source : CAF 2011, Insee, Estimations de population 2011.

12 % des jeunes vivent des minima sociaux. C'est quatre fois plus qu'en France métropolitaine. Le risque de pauvreté est plus élevé chez les jeunes en Guyane qu'aux Antilles ou dans l'Hexagone.

Une offre d'hébergement en communauté peu développée

Part des 16-25 ans vivant en communauté

	en %
Guadeloupe	2,5
Martinique	3,4
Guyane	2,7
La Réunion	2,4
France entière	4,3

Source : Insee, Recensement annuel de la population 2009.

2,7 % des jeunes de Guyane vivent dans une communauté (internat, résidence universitaire). Cette offre d'hébergement est peu développée, comme dans la plupart des autres DOM.



7.- Santé

De très nombreuses naissances précoces...

Part des naissances mineures en 2011

	Nombre de naissances mineures	en effectif et %	
		Part des naissances mineures	
Martinique	120	2,2	
Guadeloupe	101	2,2	
Guyane	428	6,8	
France métropolitaine	3 934	0,5	

7 % des mères sont mineures en Guyane.

Source : Insee, État civil 2011.

... et un recours important à l'Interruption Volontaire de Grossesse (IVG)

Les IVG pour 1 000 femmes mineures en 2010

	Total IVG réalisées	en effectif et %	
		IVG pour 1 000 femmes de 15-49 ans	IVG pour 1 000 femmes mineures
France métropolitaine	211 985	14,7	11,3
Guadeloupe	4 388	43,3	31,0
Martinique	2 236	22,3	21,4
Guyane	2 169	36,1	28,9

29 mineures sur 1000 ont recours à l'IVG contre 11 en France hexagonale.

Sources : SAE, PMSI (DREES), Erasme (CNAM-TS), Insee.

Les accidents de la route en première ligne

Les causes de décès

	en %							
	Guyane		Martinique		Guadeloupe		France Métropolitaine	
	En-semble	15-24 ans	En-semble	15-24 ans	En-semble	15-24 ans	En-semble	15-24 ans
Accidents de transport	3,5	23,8	1,2	30,3	2,0	39,3	0,7	30,1
Causes inconnues ou non précisées	13,7	16,7	2,9	0,0	5,0	5,4	4,0	10,9
Homicides	2,6	14,3	0,8	27,3	0,7	12,5	0,1	1,7
Suicides	2,1	11,9	0,9	12,1	1,5	5,4	1,9	16,3
Autres accidents	4,8	9,5	1,8	9,1	2,7	16,1	2,5	7,7
Autres	73,3	23,8	92,4	21,2	88,1	21,3	90,8	33,3
Ensemble	100,0	100,0	100,0	100,0	100,0	100,0	100,0	100,0

En 2010, 44 jeunes de 15 à 24 ans sont décédés, 10 lors d'un accident de la route et 5 de suicides.

Comme pour les autres régions de France, les accidents de la route sont la première cause de décès chez les jeunes.

Source : Inserm - Cépidc 2010.

Le surpoids touche principalement les hommes

Surpoids et obésité chez les jeunes de 15-25 ans

	en %					
	Guyane		Guadeloupe		Martinique	
	Surpoids	Obésité	Surpoids	Obésité	Surpoids	Obésité
Hommes	20	3	17	6	28	n.d.
Femmes	15	5	16	11	19	11

Source : ARS Guyane/Enquête Podium.

Le surpoids en Guyane touche un jeune homme sur quatre et une jeune femme sur six. Mais ce sont les jeunes femmes qui souffrent le plus d'obésité (5 %).

La prévalence du surpoids comme de l'obésité en Guyane est plus importante chez la population adulte (30 % et 18 %).

Des conduites à risque

Mortalité dans les accidents de la route en Guyane

	Guyane					Ensemble 2007-2011
	2007	2008	2009	2010	2011	
Avec jeune conducteur préssumé coupable	4	5	10	4	7	30
Total des accidents mortels	27	26	28	36	29	146

Source : Observatoire national interministériel de sécurité routière - Bilan de l'année 2011.

En 2011, 7 accidents mortels sur 29 sont causés par un jeune conducteur présumé coupable.

Depuis 5 ans, la part des accidents mortels causés par un jeune conducteur ne se stabilise pas : 15 % en 2007, 36 % en 2009 et 24 % en 2011.

Une insertion professionnelle très difficile pour les 15-25 ans

Le tableau de bord de la jeunesse guyanaise tente de caractériser le profil des jeunes de Guyane. Si l'on devait retenir un seul chiffre, ce serait le chiffre de l'insertion des jeunes guyanais : 48 % des jeunes guyanais de 18 à 25 ans ne sont ni en emploi, ni étudiant, ni en formation contre 20 % des jeunes de la métropole. Les jeunes guyanais ne se comportent pas de la même façon que les jeunes de la Métropole : ils sortent plus précocement du système scolaire, fondent une famille d'abord puis s'insèrent dans la vie active autour de 30 ans. Après le parcours schématisé des jeunes de Guyane, il est intéressant d'identifier les jeunes qui sont les plus éloignés du marché du travail afin de déterminer les leviers pour réduire le taux de jeunes non insérés.

Le parcours des jeunes guyanais vers la vie d'adulte de la sortie de l'école à l'emploi

Les jeunes guyanais franchissent les principales étapes d'entrée dans la vie d'adulte tantôt plus tôt tantôt plus tard que les jeunes de l'Hexagone. Ils accèdent plus tardivement à l'emploi, vers 30 ans, alors que les jeunes de l'hexagone y accèdent vers 22 ans. Ils franchissent plus tôt certaines étapes de la vie comme l'arrêt des études.

Arrêt précoce des études : 2 ans plus tôt que les jeunes de l'hexagone

La fin des études est la première étape d'entrée dans la vie active. A 19 ans et 3 mois, la moitié des jeunes résidant en Guyane ne font plus d'études, soit 2 ans plus tôt qu'en France hexagonale.

Les jeunes guyanais effectuent des études plus courtes qu'en moyenne nationale et accusent un retard important de formation. L'arrêt précoce des études conjugué à l'absence de qualification professionnelle rend l'employabilité de ces jeunes difficiles sur le marché du travail. L'insertion professionnelle des jeunes est l'une des problématiques de la jeunesse guyanaise.

Accès très retardé à l'emploi : 8 ans plus tard que les jeunes de l'hexagone

Le parcours des jeunes guyanais se caractérise par un accès très retardé à l'emploi. A 30 ans, la moitié des jeunes guyanais ont un emploi, soit 8 ans plus tard qu'en France hexagonale ou encore 5 ans plus tard qu'en Guadeloupe ou en Martinique. Sans qualification, les jeunes ne trouvent pas de débouchés sur le marché du travail. C'est comme s'ils devaient attendre l'âge de la maturité (30 ans) pour enfin devenir « employable ». Comme pour les autres jeunes, l'accès à l'emploi coïncide avec l'arrivée d'un enfant vers 30 ans.

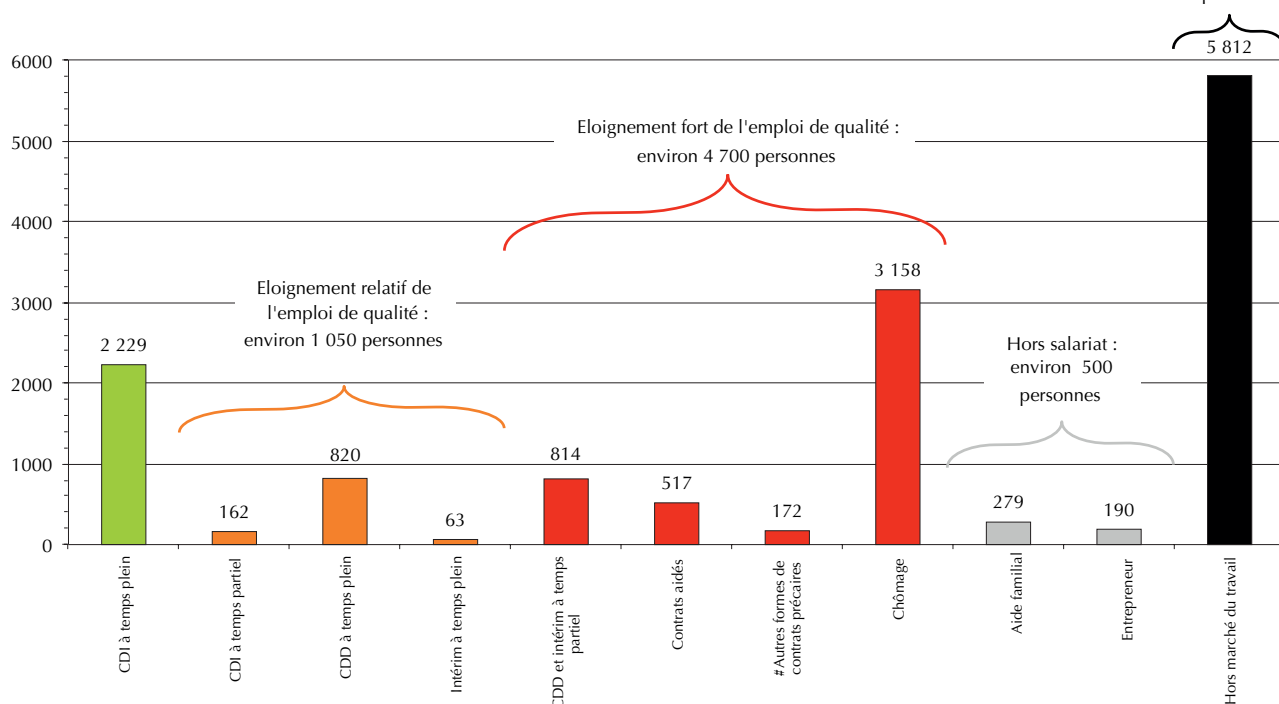
Qui sont les jeunes très éloignés du marché du travail ?

Beaucoup de jeunes à la périphérie du marché du travail

Le taux d'emploi des 15-24 ans en Guyane est de 15 %, ce qui en fait l'un des plus bas de France et même d'Europe. En comparaison, le taux d'emploi des jeunes en France est de 30 % et de 35 % dans l'Union européenne. De plus, les jeunes en emploi sont pour la plupart dans des conditions d'emploi précaires. Mais le phénomène le plus inquiétant est qu'ils sont majoritairement au chômage ou hors du marché du travail. Sur les 14 000 jeunes ayant terminé leurs études, plus de 10 000 sont en CDD et intérim à temps partiel, en contrats aidés, au chômage ou hors marché du travail. Une partie de ces jeunes est certes dans une étape de transition vers un emploi plus durable mais la majorité s'y installe.

Nombre de jeunes selon la nature de l'emploi

Hors marché du travail :
environ 5 800 personnes



Champ : 15 - 25 ans ayant arrêté leurs études
Sources : CREDOC / EEDOM 2009, 2010, 2011 - Insee Guyane

En considérant que le CDI à temps plein constitue le cadre le plus favorable, le CRÉDOC (Quelle deuxième chance pour les jeunes en difficulté ?, M. Angotti - Consommations et Modes de vie, N° 218, février 2009) a défini trois niveaux d'éloignement de l'emploi de qualité : l'éloignement relatif (CDI à temps partiel, CDD à temps plein, intérim à temps plein) ; l'éloignement fort (CDD et intérim à temps partiel, contrats aidés, chômage) ; le fait d'être en dehors du marché du travail.

En France hexagonale, deux jeunes sur six ont un emploi de qualité alors qu'en Guyane, la proportion n'est que de un sur six. Dans cette phase de transition entre la sortie du système scolaire et le marché du travail, les emplois dont l'éloignement est relatif sont un tremplin vers l'emploi de qualité et sont largement répandus en France hexagonale, ce qui n'est pas le cas en Guyane. Ainsi, les jeunes guyanais s'installent durablement à la périphérie du marché du travail d'autant plus que pour ceux étant en éloignement fort, la part des chômeurs est la plus importante. De plus, les jeunes sont aussi très souvent hors du marché du travail, quatre sur dix, contre un sur dix en France métropolitaine.

Part des jeunes selon leur situation face à l'emploi en Guyane et en France hexagonale

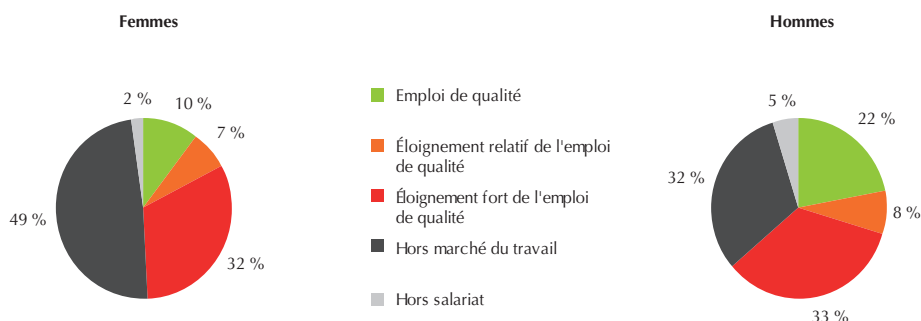
	en %	
	France hexagonale	Guyane
Emploi de qualité	31	16
Eloignement relatif	19	7
Eloignement fort	39	33
Hors salariat	0	3
Hors marché du travail	11	41

Champ : 15 - 25 ans ayant arrêté leurs études.
Sources : EEC 2009 - EEDOM 2009, 2010, 2011 - Traitements DED Guyane.



Focus : Profil des jeunes éloignés de l'emploi

Part des jeunes selon la catégorie d'emploi et le sexe



Champ : 15 - 25 ans ayant arrêté leurs études
 Source : EEDOM 2009, 2010, 2011 - Insee Guyane

Les jeunes ayant un emploi de qualité sont des jeunes hommes, nés en France, ayant le plus souvent suivi des études jusqu'à la fin du lycée ou l'enseignement supérieur. Ils viennent pour la plupart de sortir du système scolaire et n'ont donc jamais eu d'activité professionnelle par le passé. De plus, ils ont leur propre logement et n'ont pas encore eu d'enfant. A l'inverse, les femmes sont peu présentes dans la catégorie.

Ceux étant dans un éloignement relatif de l'emploi de qualité ont le même profil bien que le sexe y est une importance bien moindre. Ceci tend à démontrer que cette situation d'emploi n'est qu'un palier temporaire avant d'accéder à un emploi de qualité (sauf pour les femmes).

Les faits divergent largement pour les jeunes en situation d'éloignement fort de l'emploi de qualité. Ce sont souvent des personnes ayant suivi des formations professionnalisantes courtes (CEP/BEP) et qui se retrouvent soit en stage ou en contrat d'apprentissage mais aussi au chômage. Ils ont pour la plupart déjà travaillé et sont à la tête d'une famille monoparentale.

Enfin, pour les jeunes hors du marché du travail, peu d'entre eux ont réussi à dépasser le collège. Ils sont aussi plus souvent des femmes nées à l'étranger. De plus, ces jeunes, ayant un bagage scolaire faible, n'ont pas reçu de formation après leur sortie du système scolaire.

Des chances inégales

Étant donné la diversité des populations, les déterminants de l'éloignement face à l'emploi n'ont pas le même ordre d'importance pour chacune d'elles.

Pour les jeunes fortement éloignés de l'emploi : le premier déterminant de cet éloignement est le niveau de scolarité atteint. Un jeune n'étant pas allé plus loin que le collège a, toutes choses égales par ailleurs, huit fois plus de risque d'être fortement éloigné de l'emploi de qualité qu'un jeune dépassant le baccalauréat. Plus surprenant, le fait d'avoir déjà travaillé est le deuxième déterminant : il multiplie par huit le risque d'être dans cette situation. Pour ceux ayant déjà travaillé, la plupart avait un contrat précaire qui n'a pas été renouvelé et cette expérience professionnelle ne leur a pas permis de capitaliser des compétences pour se rapprocher de l'emploi de qualité.

Risque d'être fortement éloigné de l'emploi de qualité

	Versus		Risque* multiplié par
	Collège	Supérieur	
Niveau de scolarité	Collège	Supérieur	8
A déjà travaillé	Oui	Non	8

*Risque d'être fortement éloigné de l'emploi de qualité, toutes choses égales par ailleurs.
 Source : EEDOM 2009 à 2011

Pour les jeunes hors du marché du travail : le niveau de scolarité atteint reste le premier déterminant mais ici il est démultiplié. Un jeune n'étant pas allé plus loin que le collège a, toutes choses égales par ailleurs, soixante-deux fois plus de risque d'être hors du marché du travail qu'un jeune ayant poursuivi ses études dans le supérieur. Le fait d'avoir déjà travaillé a les mêmes effets que pour un éloignement fort de l'emploi de qualité.

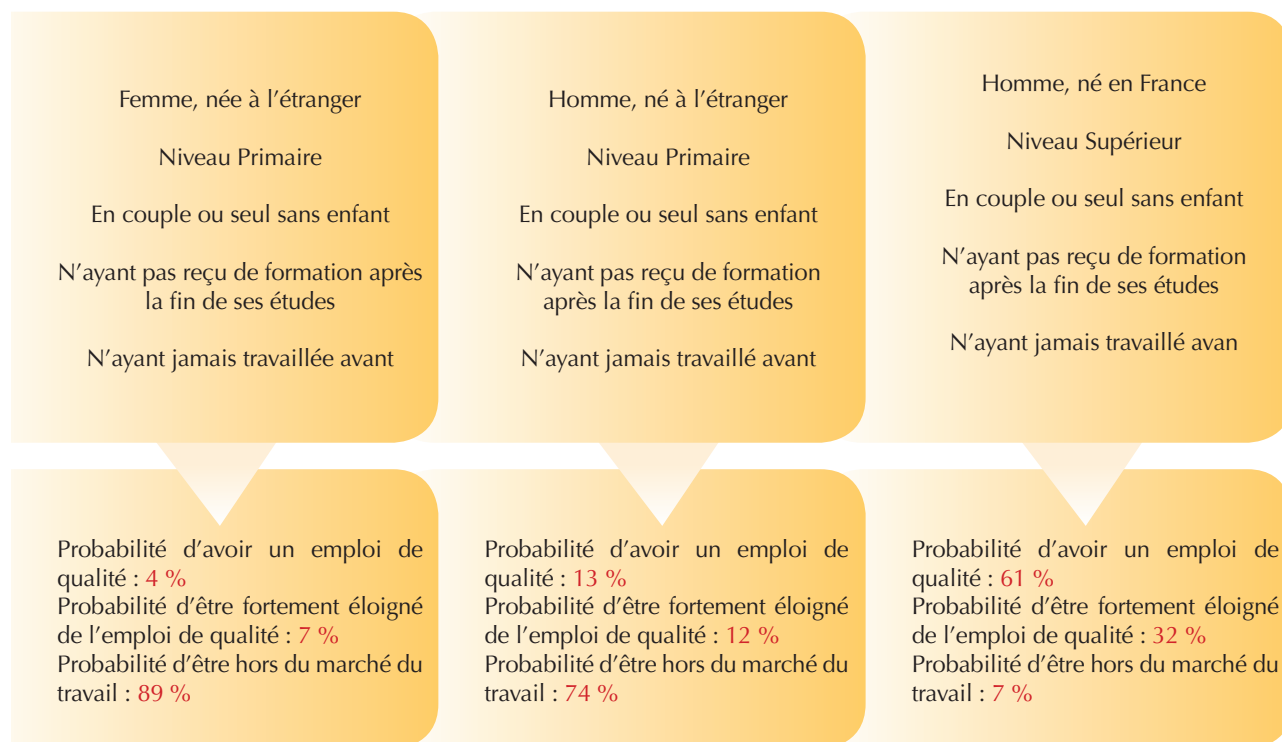
Risque d'être hors du marché du travail

	Versus		Risque* multiplié par
	Collège	Supérieur	
Niveau de scolarité	Collège	Supérieur	62
A déjà travaillé	Oui	Non	8

*Risque d'être hors du marché du travail, toutes choses égales par ailleurs.
Source : EEDOM 2009 à 2011

Selon les profils, la probabilité d'être fortement éloignés de l'emploi de qualité est plus ou moins forte. Ainsi, une femme, née à l'étranger, ayant poursuivi ses études jusqu'au collège, à la tête d'une famille monoparentale, n'ayant jamais travaillé auparavant, ni reçu de formation à la sortie des études a 68 % de chance d'être fortement éloignée de l'emploi.

Probabilité d'être fortement éloigné de l'emploi de qualité selon le profil



Source : EEDOM 2009 à 2011



Focus : Profil des jeunes éloignés de l'emploi

Sur-représentation et sous-représentation dans les catégories d'emploi

en points

Emploi de qualité	Surreprésentées	Homme	18
		Né en France	15
		Poursuite des études jusqu'au Supérieur	11
	Sous-représentées	N'a jamais travaillé	5
		Poursuite des études jusqu'au Lycée	8
Éloignement relatif de l'emploi de qualité	Surreprésentées	Poursuite des études jusqu'au Supérieur	25
		A reçu une formation après la fin de ses études	18
		Né en France	16
		N'a jamais travaillé	6
	Sous-représentées	Né à l'étranger	-16
		N'a pas reçu une formation après la fin de ses études	-18
Éloignement fort de l'emploi de qualité	Surreprésentées	Poursuite des études jusqu'au CAP/BEP	8
		A déjà travaillé	4
		A la tête d'une famille monoparentale	4
		A reçu une formation après la fin de ses études	4
	Sous-représentées	N'a jamais travaillé	-4
		Poursuite des études jusqu'au Primaire	-9
Hors marché du travail	Surreprésentées	Poursuite des études jusqu'au Primaire	11
		N'a pas reçu une formation après la fin de ses études	9
		Poursuite des études jusqu'au Collège	12
		Né à l'étranger	10
		Femme	10
	Sous-représentées	Poursuite des études jusqu'au CAP/BEP	-7
		Poursuite des études jusqu'au Lycée	-8
		Homme	-10
		Né en France	-10
		A reçu une formation après la fin de ses études	-9
	Poursuite des études jusqu'au Supérieur	-8	

Lecture : Dans l'emploi de qualité la part des hommes est augmentée de 18 points par rapport à l'ensemble de la population.

Chez les jeunes hors du marché du travail, la part des jeunes ayant poursuivi leurs études jusqu'au supérieur, est inférieure de 8 points par rapport à l'ensemble de la population.

Champ : 15-25 ans ayant arrêté leurs études.


Source : EEDOM 2009, 2010, 2011- Insee Guyane.

Méthodologie

La régression logistique est un outil statistique permettant de calculer la probabilité qu'un événement survienne connaissant certaines variables. A partir de l'enquête emploi DOM nous estimons ici la probabilité qu'ont les jeunes d'être dans l'une de ces catégories d'emploi. Néanmoins, ces chiffres sont à relativiser. Il existe effectivement une frontière ténue entre l'éloignement fort de l'emploi de qualité et le hors marché du travail. La plupart du temps, la modélisation conforte ce sentiment. Ainsi, des jeunes qui étaient à l'origine, « hors marché du travail » se trouvent affectés à la catégorie « éloignement fort de l'emploi de qualité » et vice-versa. Mais le phénomène inverse est aussi vrai. Des jeunes sont affectés à tort aux frontières du marché du travail alors qu'ils possèdent un emploi de qualité. Si ces probabilités ne sont donc en rien déterministes sur les trajectoires que mèneront les jeunes elles ont la vertu de mettre en exergue des profils types à surveiller.

Bibliographie

- Académie de Guyane (2010), « L'insertion dans la vie active des jeunes guyanais. Enquête 2006 et 2007 », in Ministère de l'Éducation nationale Insertion des apprentis et des lycéens. Publications académiques et régionales 2007 - 2008, Paris, mars media edu.
- Savoirs, médiations éducatives et diversité culturelle Berne, Peter Lang.
- AUGÉ-LARIBÉ E. et S LAUDREL (2011), Résultats de l'Enquête « Un regard sur la Jeunesse » juillet 2011.
- BESANCON Laurence, « Les grossesses précoces : près de 7 % des femmes enceintes en Guyane sont mineurs. », Antiane-Eco, Insee Guyane, n° 74, juillet 2011.
- CEREQ (2012), Quand l'école est finie... Premiers pas dans la vie active d'une génération. Enquête 2010, Marseille.
- « L'état de l'école en Guyane », Académie de Guyane, Irig Défis, Insee Antilles-Guyane, juillet 2011. http://www.insee.fr/fr/insee_regions/guyane/themes/etudes_detaillees/Etat_ecole/etat_ecole_gy.pdf
- MAMSUY Anne et Loup WOLFF (2012), « Une photographie du marché du travail en 2010 », Insee Première, n°1391, février. http://www.insee.fr/fr/theme/document.asp?ref_id=ip1291



Directeur de la publication :
Didier BLAIZEAU

Rédaction en chef :
Béatrice Céleste

Rédacteurs :
Raphaël WINTREBERT (CRPV)
Émilie CHARLES-EUPHROSINE (Insee)
Claudie GARNESSON et Benoit HURPEAU (Insee)

Maquette et impression : IDC

ISBN : 978-2-11-063164-3

Copyright : « Insee - Région Guyane - Préfecture de la Guyane - CRPV »